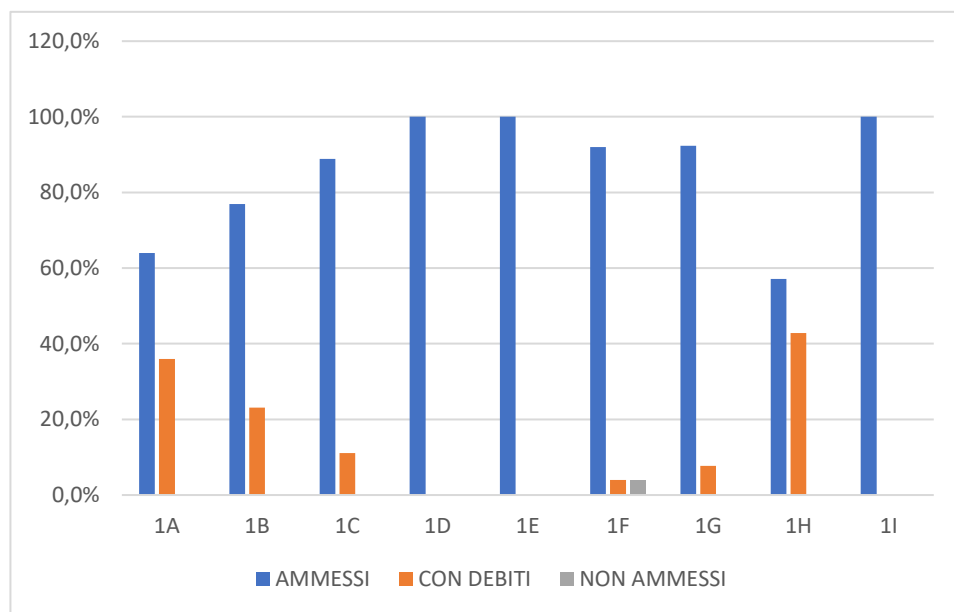


**RISULTATI LICEO**

**GIUGNO 2020/21**

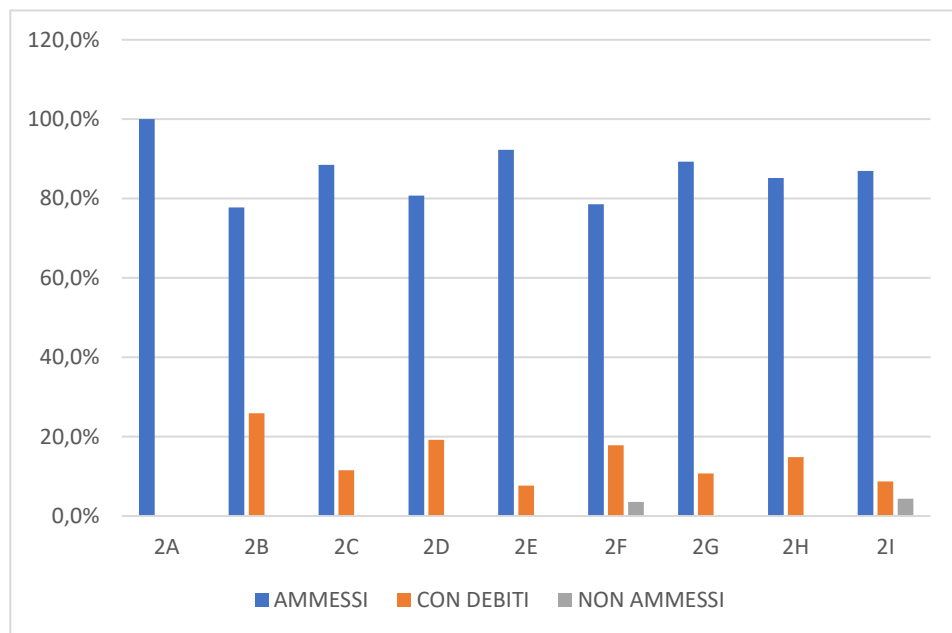
**RISULTATI FINALI CLASSI PRIME LICEO 2020/2021**  
**(SU ALUNNI SCRUTINATI)**

CLASSE	AMMESSI	CON DEBITI	NON AMMESSI	n. SCRUTINATI
1A	64,0%	36,0%	0,0%	25
1B	76,9%	23,1%	0,0%	26
1C	88,9%	11,1%	0,0%	27
1D	100,0%	0,0%	0,0%	25
1E	100,0%	0,0%	0,0%	25
1F	92,0%	4,0%	4,0%	25
1G	92,3%	7,7%	0,0%	26
1H	57,1%	42,9%	0,0%	28
1I	100,0%	0,0%	0,0%	27
<b>MEDIA</b>	<b>85,7%</b>	<b>13,9%</b>	<b>0,4%</b>	



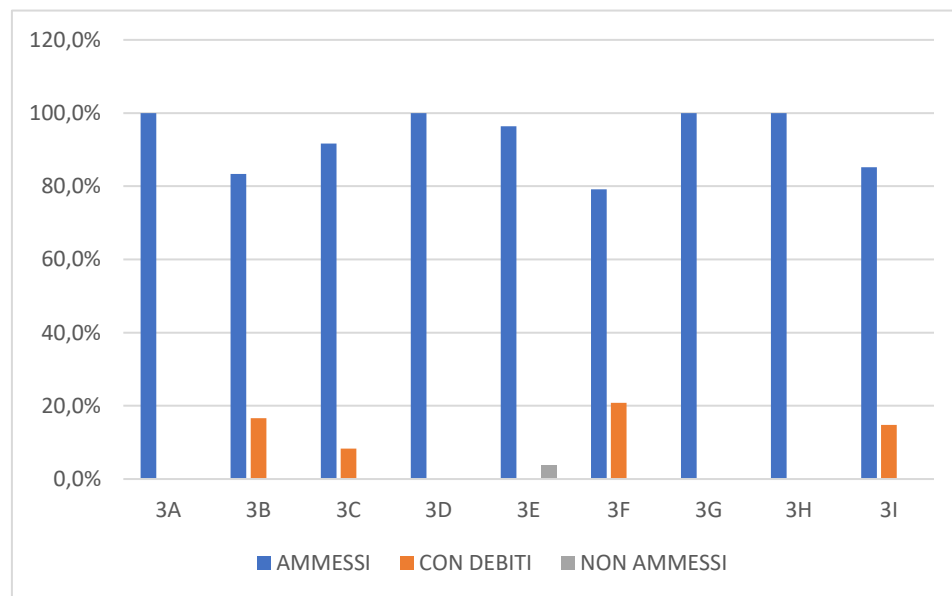
**RISULTATI FINALI CLASSI SECONDE LICEO 2020/2021**  
**(SU ALUNNI SCRUTINATI)**

CLASSE	AMMESSI	CON DEBITI	NON AMMESSI	n. SCRUTINATI
2A	100,0%	0,0%	0,0%	29
2B	77,8%	22,2%	0,0%	27
2C	88,5%	11,5%	0,0%	26
2D	80,8%	19,2%	0,0%	26
2E	92,3%	7,7%	0,0%	26
2F	78,6%	17,9%	3,6%	28
2G	89,3%	10,7%	0,0%	28
2H	85,2%	14,8%	0,0%	27
2I	87,0%	8,7%	4,3%	23
<b>MEDIA</b>	<b>86,6%</b>	<b>12,5%</b>	<b>0,9%</b>	



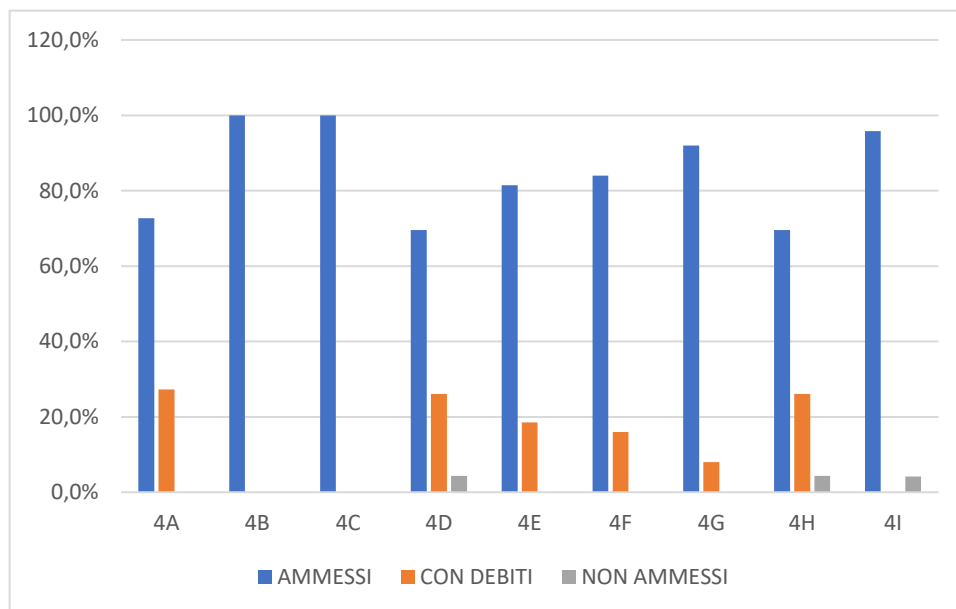
**RISULTATI FINALI CLASSI TERZE LICEO 2020/2021**  
**(SU ALUNNI SCRUTINATI)**

CLASSE	AMMESSI	CON DEBITI	NON AMMESSI	n. SCRUTINATI
3A	100,0%	0,0%	0,0%	25
3B	83,3%	16,7%	0,0%	24
3C	91,7%	8,3%	0,0%	24
3D	100,0%	0,0%	0,0%	23
3E	96,4%	0,0%	3,6%	28
3F	79,2%	20,8%	0,0%	24
3G	100,0%	0,0%	0,0%	27
3H	100,0%	0,0%	0,0%	23
3I	85,2%	14,8%	0,0%	27
<b>MEDIA</b>	<b>92,9%</b>	<b>6,7%</b>	<b>0,4%</b>	



**RISULTATI FINALI CLASSI QUARTE LICEO 2020/2021**  
**(SU ALUNNI SCRUTINATI)**

CLASSE	AMMESSI	CON DEBITI	NON AMMESSI	n. SCRUTINATI
4A	72,7%	27,3%	0,0%	22
4B	100,0%	0,0%	0,0%	24
4C	100,0%	0,0%	0,0%	23
4D	69,6%	26,1%	4,3%	23
4E	81,5%	18,5%	0,0%	27
4F	84,0%	16,0%	0,0%	25
4G	92,0%	8,0%	0,0%	25
4H	69,6%	26,1%	4,3%	23
4I	95,8%	0,0%	4,2%	24
<b>MEDIA</b>	<b>85,0%</b>	<b>13,6%</b>	<b>1,4%</b>	

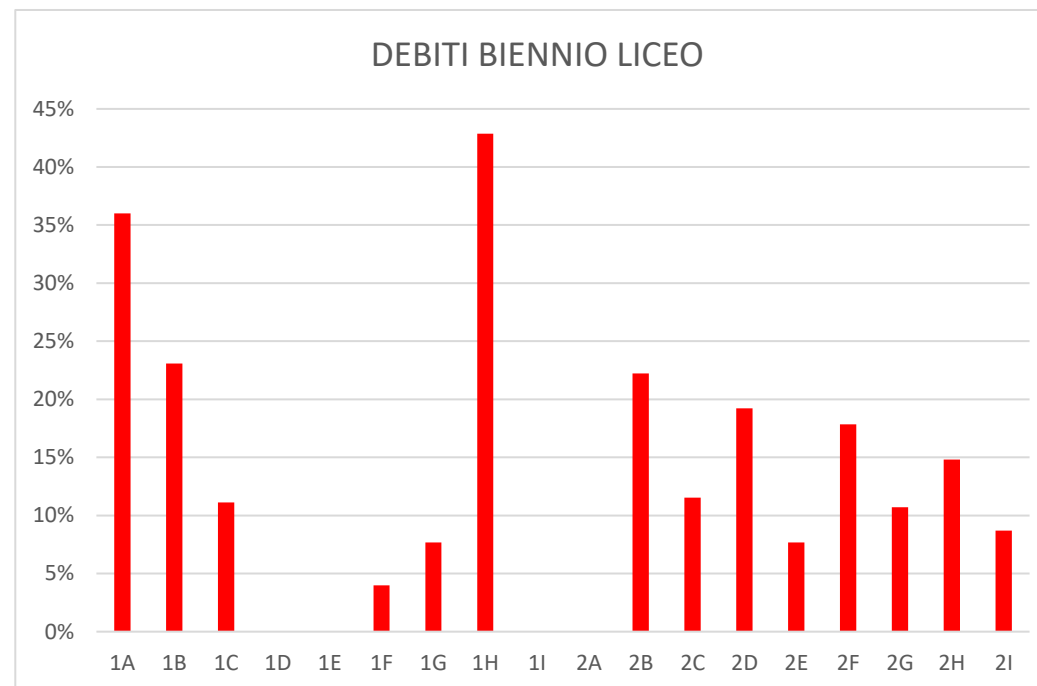


**AMMISSIONE AGLI ESAMI DI STATO LICEO 2020/21**  
**(SU ALUNNI ISCRITTI)**

<b>CLASSE</b>	<b>%NON AMMESSI</b>	<b>AMMESSI</b>	<b>NON AMMESSI</b>
5A	0%	21	0
5B	0%	22	0
5C	0%	22	0
5D	0%	20	0
5E	0%	21	0
5F	0%	24	0
5G	0%	22	0
5H	0%	20	0
<b>TOTALI</b>	<b>0%</b>	<b>172</b>	<b>0</b>

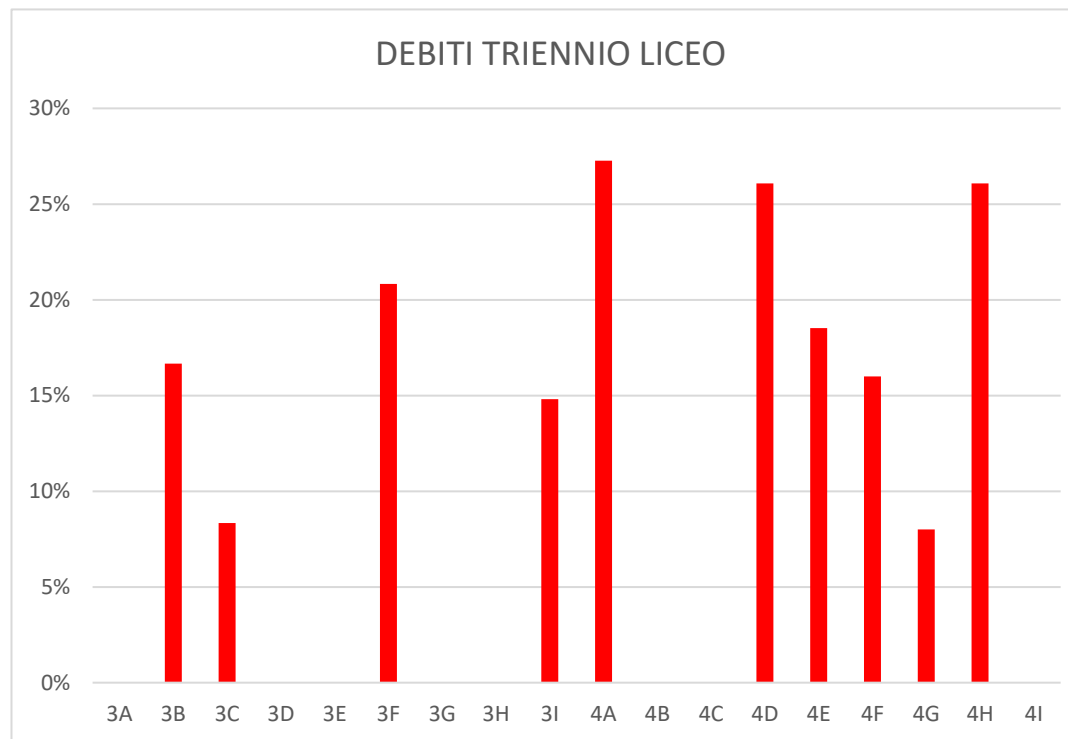
## ALUNNI BIENNIO CON DEBITO

	%	n.a.
<b>1A</b>	36%	9
<b>1B</b>	23%	6
<b>1C</b>	11%	3
<b>1D</b>	0%	0
<b>1E</b>	0%	0
<b>1F</b>	4%	1
<b>1G</b>	8%	2
<b>1H</b>	43%	12
<b>1I</b>	0%	0
<b>2A</b>	0%	0
<b>2B</b>	22%	7
<b>2C</b>	12%	3
<b>2D</b>	19%	5
<b>2E</b>	8%	2
<b>2F</b>	18%	5
<b>2G</b>	11%	3
<b>2H</b>	15%	4
<b>2I</b>	9%	2
<b>TOTALI</b>		<b>64</b>



## ALUNNI TRIENNIO CON DEBITO

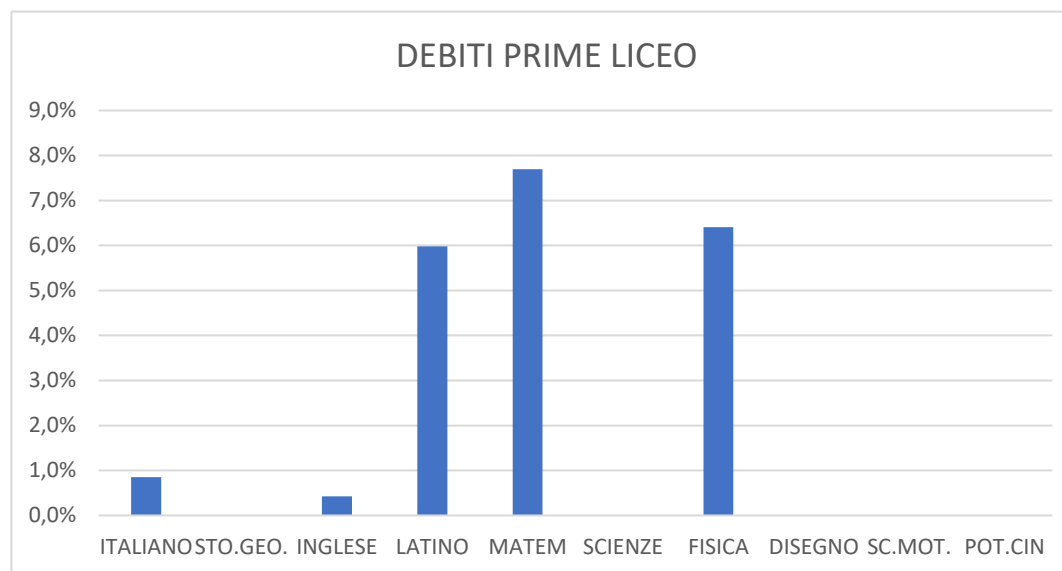
	%	n.a.
<b>3A</b>	0%	0
<b>3B</b>	17%	4
<b>3C</b>	8%	2
<b>3D</b>	0%	0
<b>3E</b>	0%	0
<b>3F</b>	21%	5
<b>3G</b>	0%	0
<b>3H</b>	0%	0
<b>3I</b>	15%	4
<b>4A</b>	27%	6
<b>4B</b>	0%	0
<b>4C</b>	0%	0
<b>4D</b>	26%	6
<b>4E</b>	19%	5
<b>4F</b>	16%	4
<b>4G</b>	8%	2
<b>4H</b>	26%	6
<b>4I</b>	0%	0
<b>TOTALI</b>		<b>44</b>





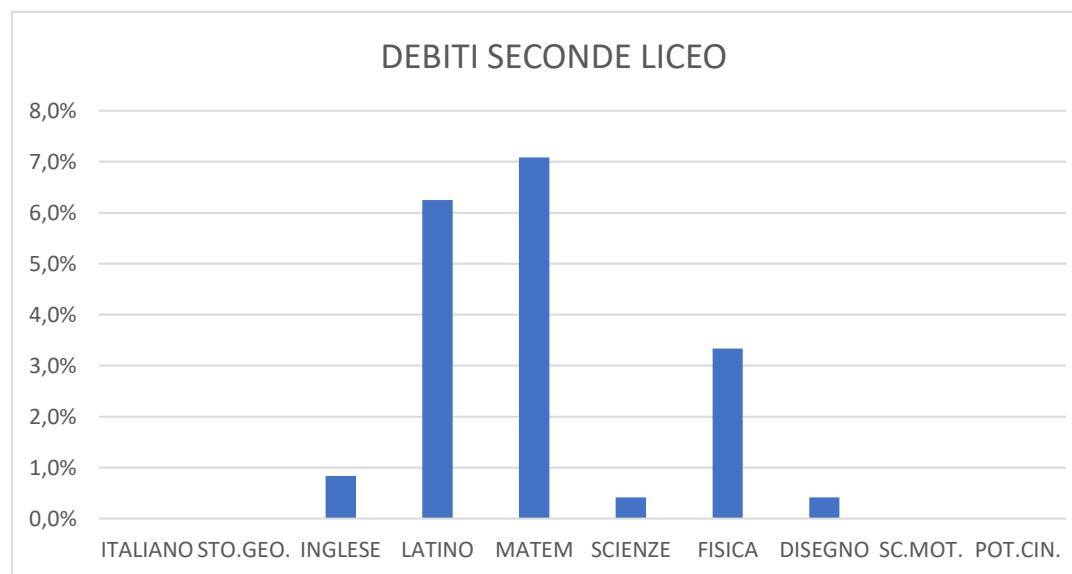
## DEBITI CLASSI PRIME LICEO

ITALIANO	0,9%
STO.GEO.	0,0%
INGLESE	0,4%
LATINO	6,0%
MATEM	7,7%
SCIENZE	0,0%
FISICA	6,4%
DISEGNO	0,0%
SC.MOT.	0,0%
POT.CIN	0,0%



## DEBITI CLASSI SECONDE LICEO

ITALIANO	0,0%
STO.GEO.	0,0%
INGLESE	0,8%
LATINO	6,3%
MATEM	7,1%
SCIENZE	0,4%
FISICA	3,3%
DISEGNO	0,4%
SC.MOT.	0,0%
POT.CIN.	0,0%



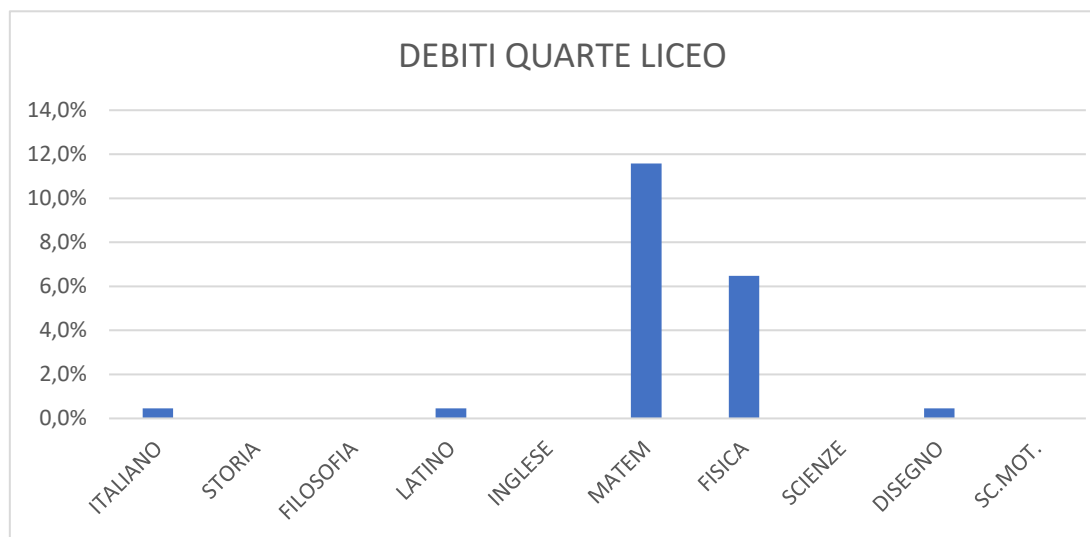
## DEBITI CLASSI TERZE LICEO

ITALIANO	0,0%
STORIA	0,0%
FILOSOFIA	0,0%
LATINO	0,5%
INGLESE	0,5%
MATEM	7,1%
FISICA	0,0%
SCIENZE	0,0%
DISEGNO	0,0%
SC.MOT.	0,0%



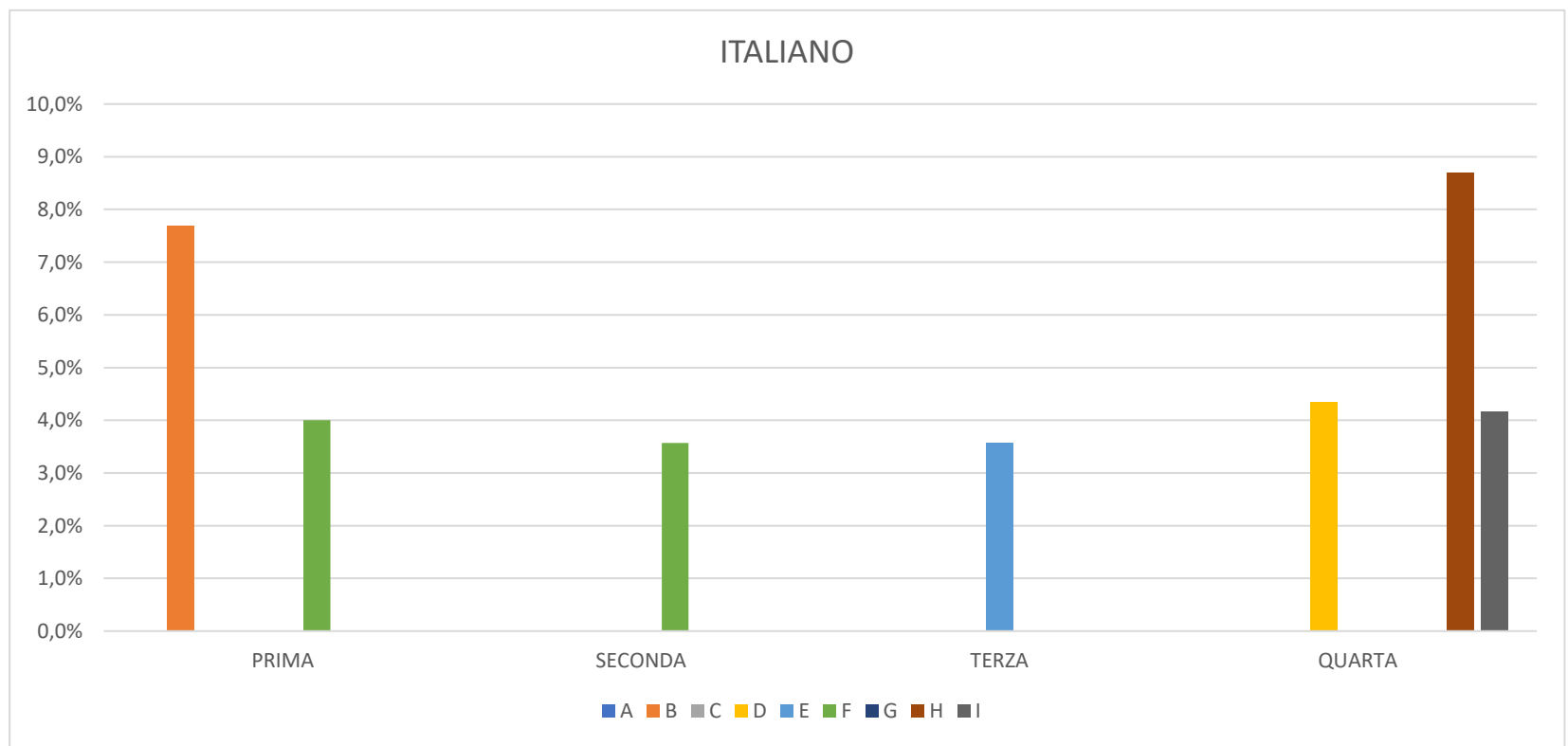
## DEBITI CLASSI QUARTE LICEO

ITALIANO	0,5%
STORIA	0,0%
FILOSOFIA	0,0%
LATINO	0,5%
INGLESE	0,0%
MATEM	11,6%
FISICA	6,5%
SCIENZE	0,0%
DISEGNO	0,5%
SC.MOT.	0,0%



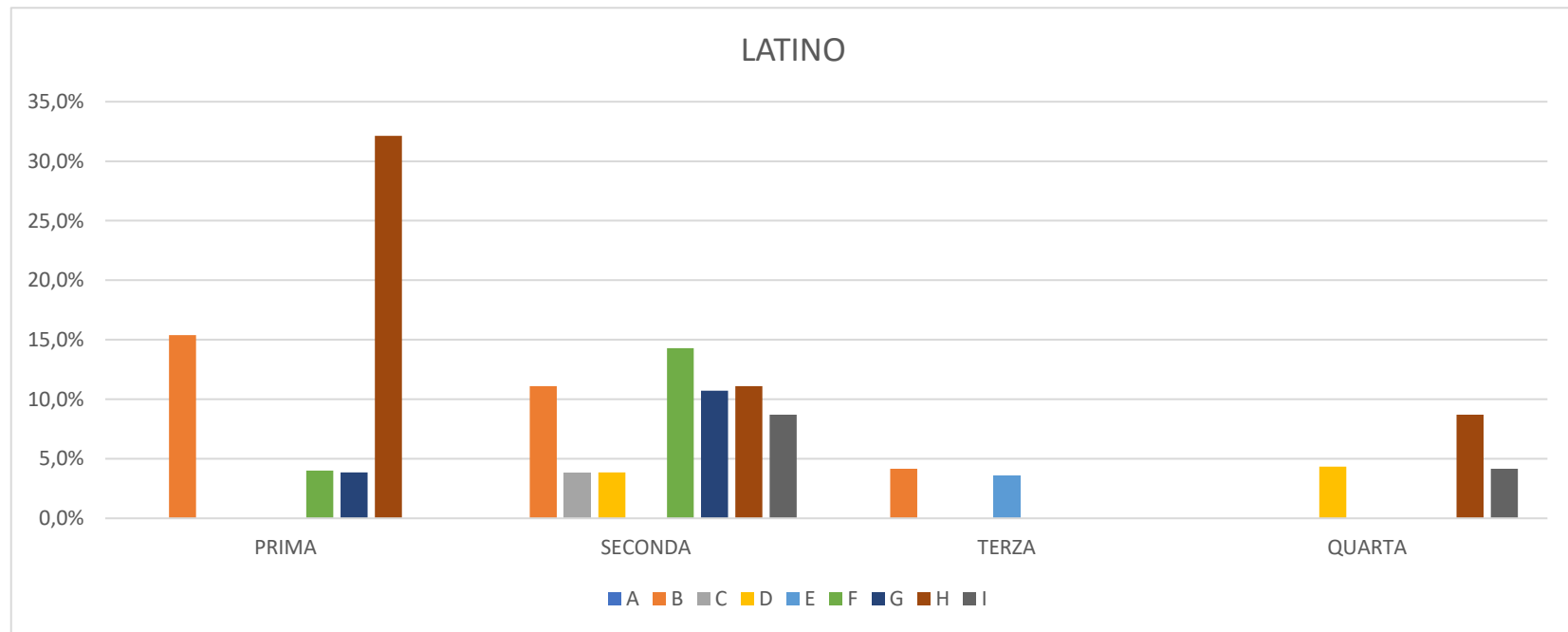
# ITALIANO

SEZ/CLAS	A	B	C	D	E	F	G	H	I
PRIMA	0,0%	7,7%	0,0%	0,0%	0,0%	4,0%	0,0%	0,0%	0,0%
SECONDA	0,0%	0,0%	0,0%	0,0%	0,0%	3,6%	0,0%	0,0%	0,0%
TERZA	0,0%	0,0%	0,0%	0,0%	3,6%	0,0%	0,0%	0,0%	0,0%
QUARTA	0,0%	0,0%	0,0%	4,3%	0,0%	0,0%	0,0%	8,7%	4,2%



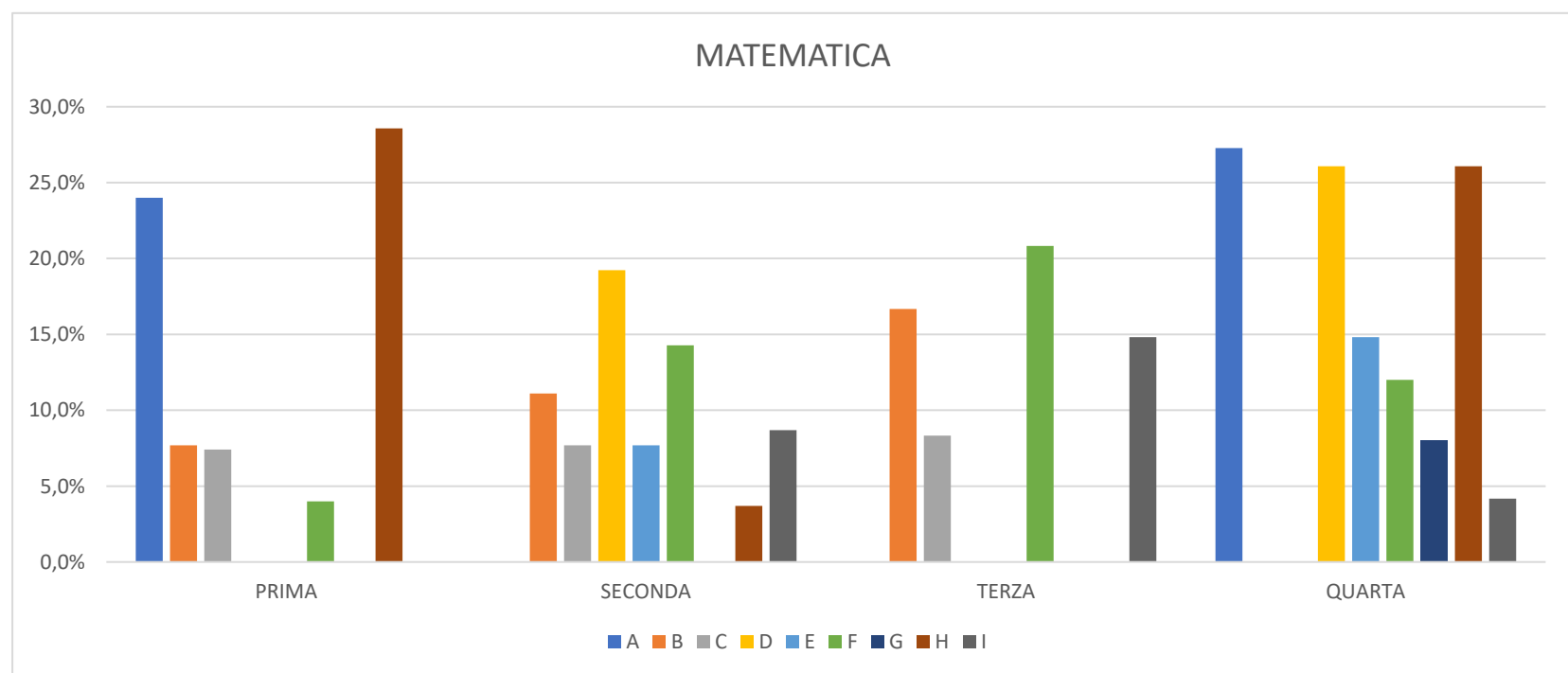
# LATINO

SEZ/CLAS A	B	C	D	E	F	G	H	I	
PRIMA	0,0%	15,4%	0,0%	0,0%	0,0%	4,0%	3,8%	32,1%	0,0%
SECONDA	0,0%	11,1%	3,8%	3,8%	0,0%	14,3%	10,7%	11,1%	8,7%
TERZA	0,0%	4,2%	0,0%	0,0%	3,6%	0,0%	0,0%	0,0%	0,0%
QUARTA	0,0%	0,0%	0,0%	4,3%	0,0%	0,0%	0,0%	8,7%	4,2%



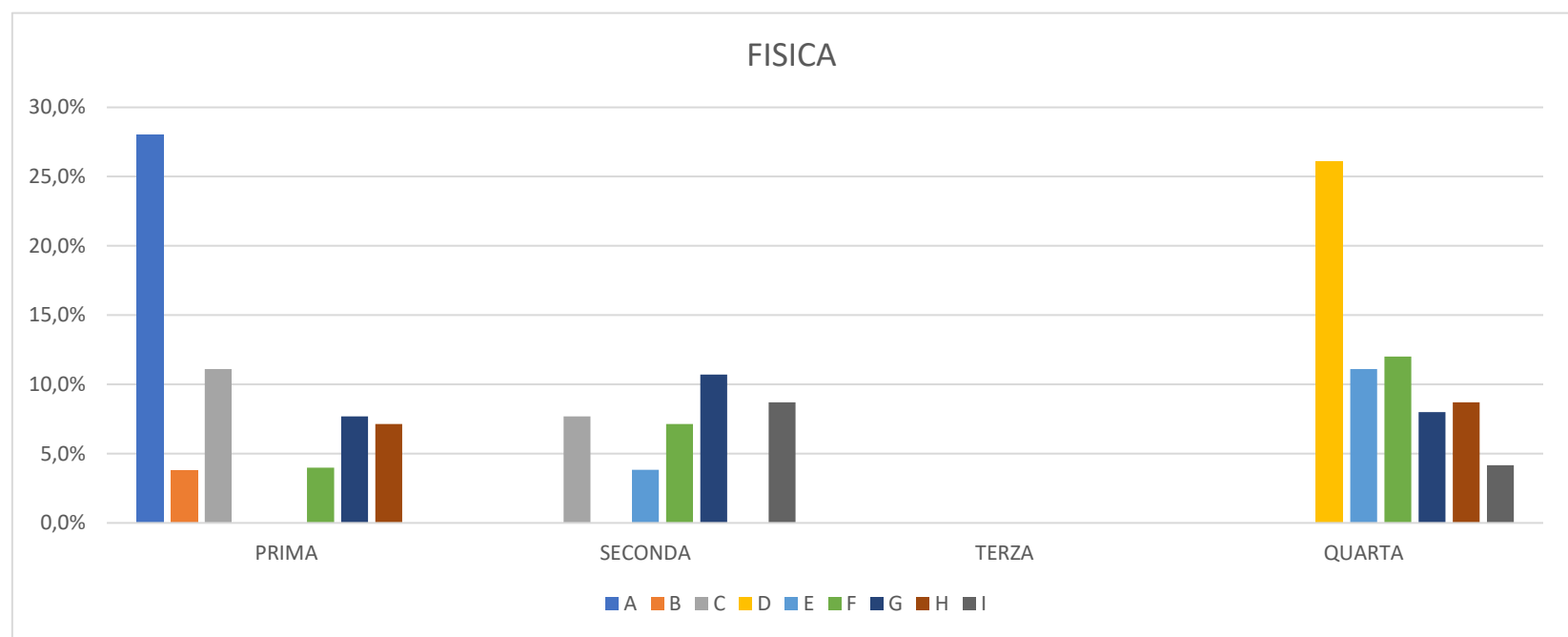
# MATEMATICA

SEZ/CLAS	A	B	C	D	E	F	G	H	I
PRIMA	24,0%	7,7%	7,4%	0,0%	0,0%	4,0%	0,0%	28,6%	0,0%
SECONDA	0,0%	11,1%	7,7%	19,2%	7,7%	14,3%	0,0%	3,7%	8,7%
TERZA	0,0%	16,7%	8,3%	0,0%	0,0%	20,8%	0,0%	0,0%	14,8%
QUARTA	27,3%	0,0%	0,0%	26,1%	14,8%	12,0%	8,0%	26,1%	4,2%



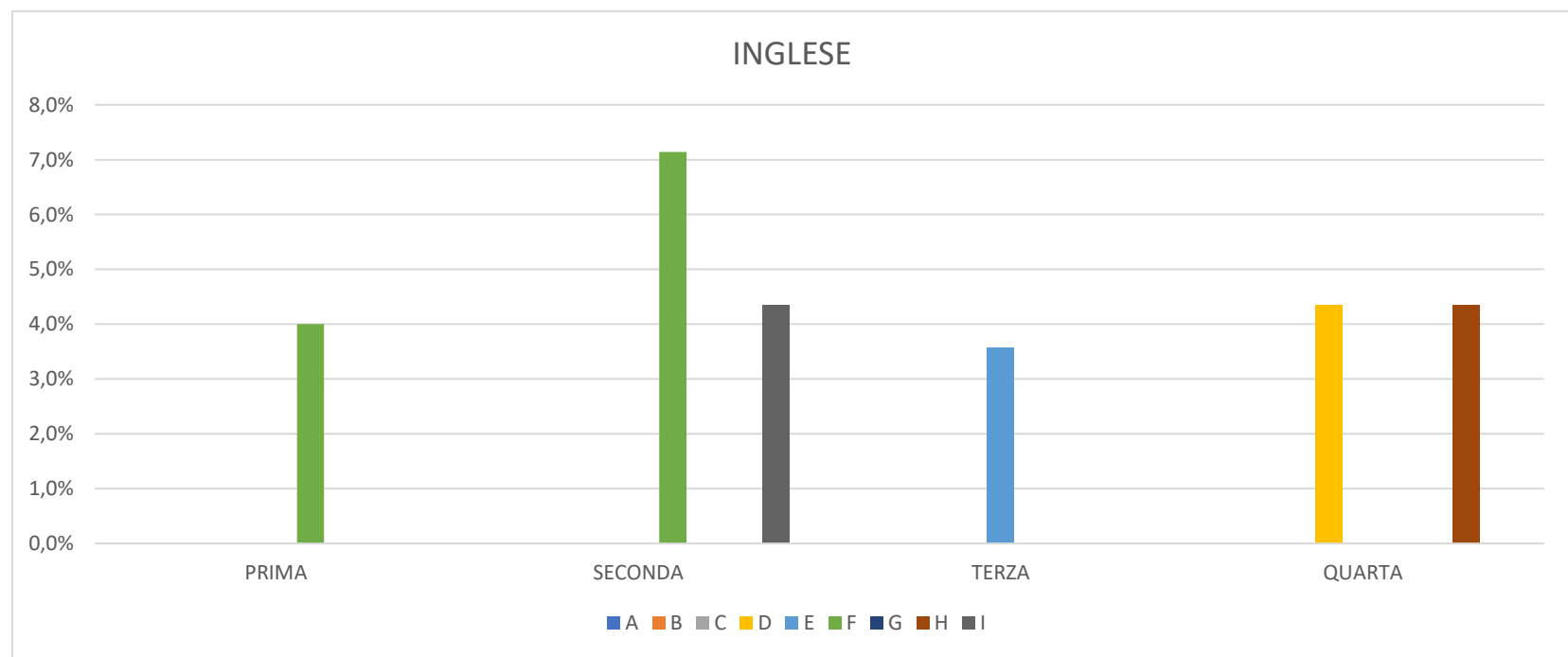
# FISICA

SEZ/CLAS	A	B	C	D	E	F	G	H	I
PRIMA	28,0%	3,8%	11,1%	0,0%	0,0%	4,0%	7,7%	7,1%	0,0%
SECONDA	0,0%	0,0%	7,7%	0,0%	3,8%	7,1%	10,7%	0,0%	8,7%
TERZA	0,0%	0,0%	0,0%	0,0%	0,0%	0,0%	0,0%	0,0%	0,0%
QUARTA	0,0%	0,0%	0,0%	26,1%	11,1%	12,0%	8,0%	8,7%	4,2%



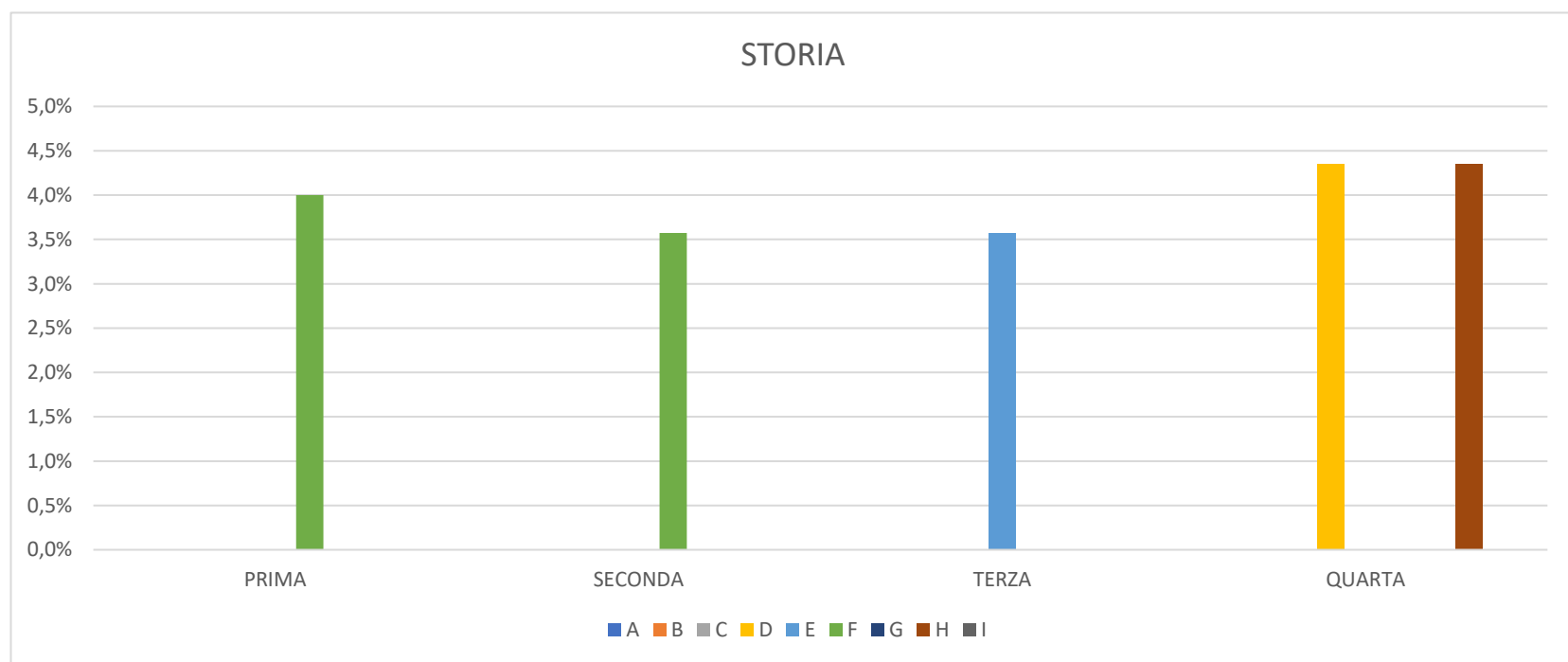
# INGLESE

SEZ/CLAS	A	B	C	D	E	F	G	H	I
PRIMA	0,0%	0,0%	0,0%	0,0%	0,0%	4,0%	0,0%	0,0%	0,0%
SECONDA	0,0%	0,0%	0,0%	0,0%	0,0%	7,1%	0,0%	0,0%	4,3%
TERZA	0,0%	0,0%	0,0%	0,0%	3,6%	0,0%	0,0%	0,0%	0,0%
QUARTA	0,0%	0,0%	0,0%	4,3%	0,0%	0,0%	0,0%	4,3%	0,0%



# STORIA / GEOGRAFIA biennio STORIA triennio

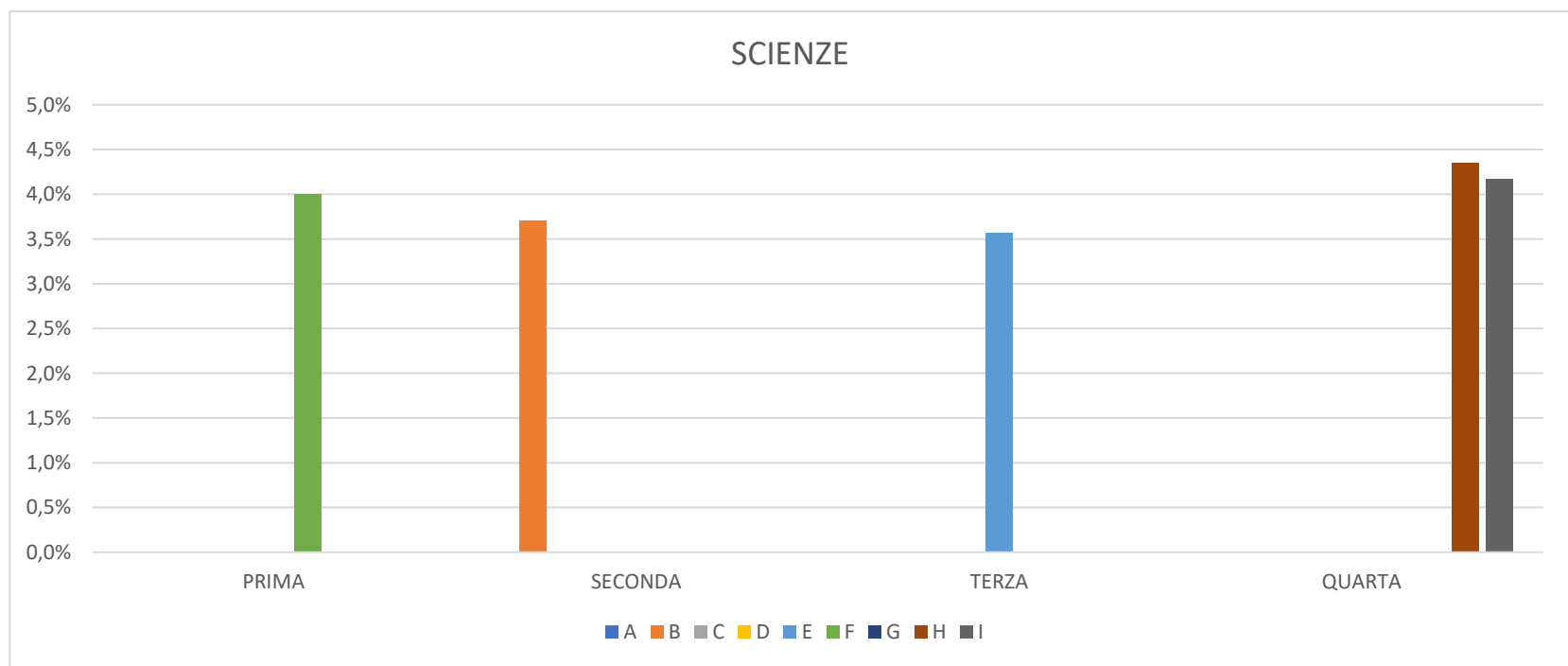
SEZ/CLAS	A	B	C	D	E	F	G	H	I
PRIMA	0,0%	0,0%	0,0%	0,0%	0,0%	4,0%	0,0%	0,0%	0,0%
SECONDA	0,0%	0,0%	0,0%	0,0%	0,0%	3,6%	0,0%	0,0%	0,0%
TERZA	0,0%	0,0%	0,0%	0,0%	3,6%	0,0%	0,0%	0,0%	0,0%
QUARTA	0,0%	0,0%	0,0%	4,3%	0,0%	0,0%	0,0%	4,3%	0,0%





# SCIENZE

SEZ/CLAS	A	B	C	D	E	F	G	H	I
PRIMA	0,0%	0,0%	0,0%	0,0%	0,0%	4,0%	0,0%	0,0%	0,0%
SECONDA	0,0%	3,7%	0,0%	0,0%	0,0%	0,0%	0,0%	0,0%	0,0%
TERZA	0,0%	0,0%	0,0%	0,0%	3,6%	0,0%	0,0%	0,0%	0,0%
QUARTA	0,0%	0,0%	0,0%	0,0%	0,0%	0,0%	0,0%	4,3%	4,2%



# DISEGNO

SEZ/CLAS	A	B	C	D	E	F	G	H	I
PRIMA	0,0%	0,0%	0,0%	0,0%	0,0%	4,0%	0,0%	0,0%	0,0%
SECONDA	0,0%	0,0%	0,0%	0,0%	0,0%	0,0%	0,0%	3,7%	0,0%
TERZA	0,0%	0,0%	0,0%	0,0%	0,0%	0,0%	0,0%	0,0%	0,0%
QUARTA	0,0%	0,0%	0,0%	0,0%	0,0%	0,0%	0,0%	8,7%	0,0%

