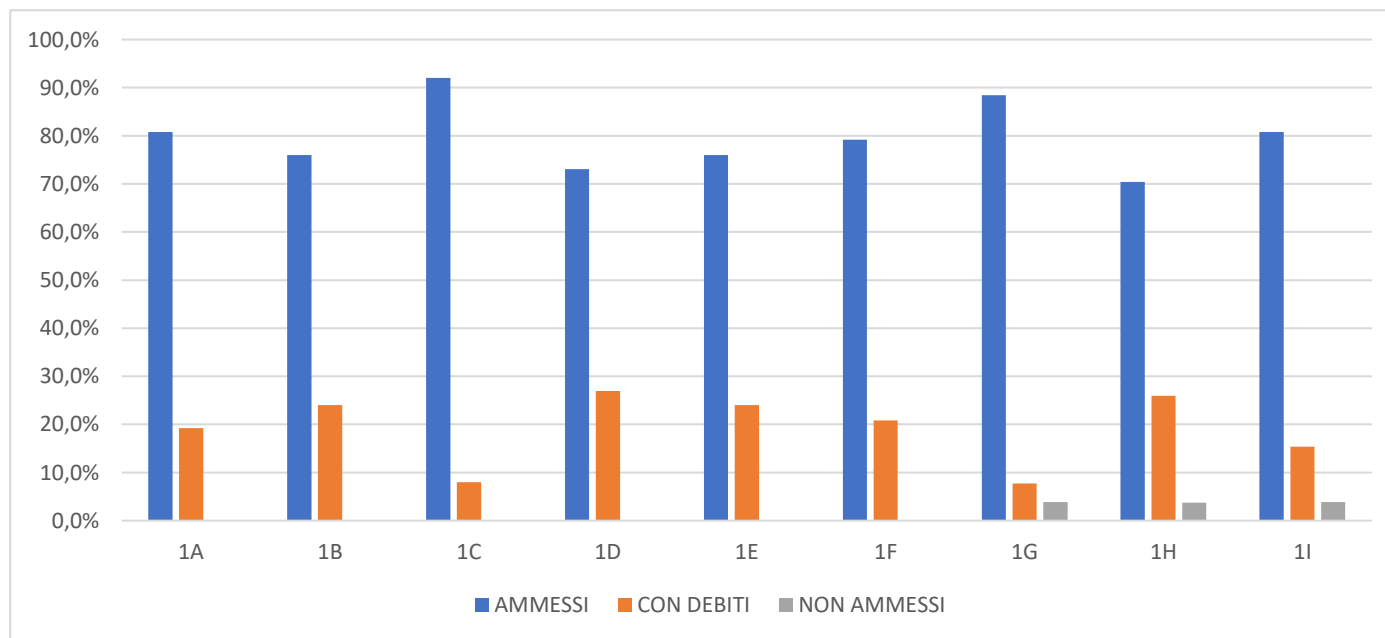


RISULTATI LICEO SCIENTIFICO

GIUGNO 2021/22

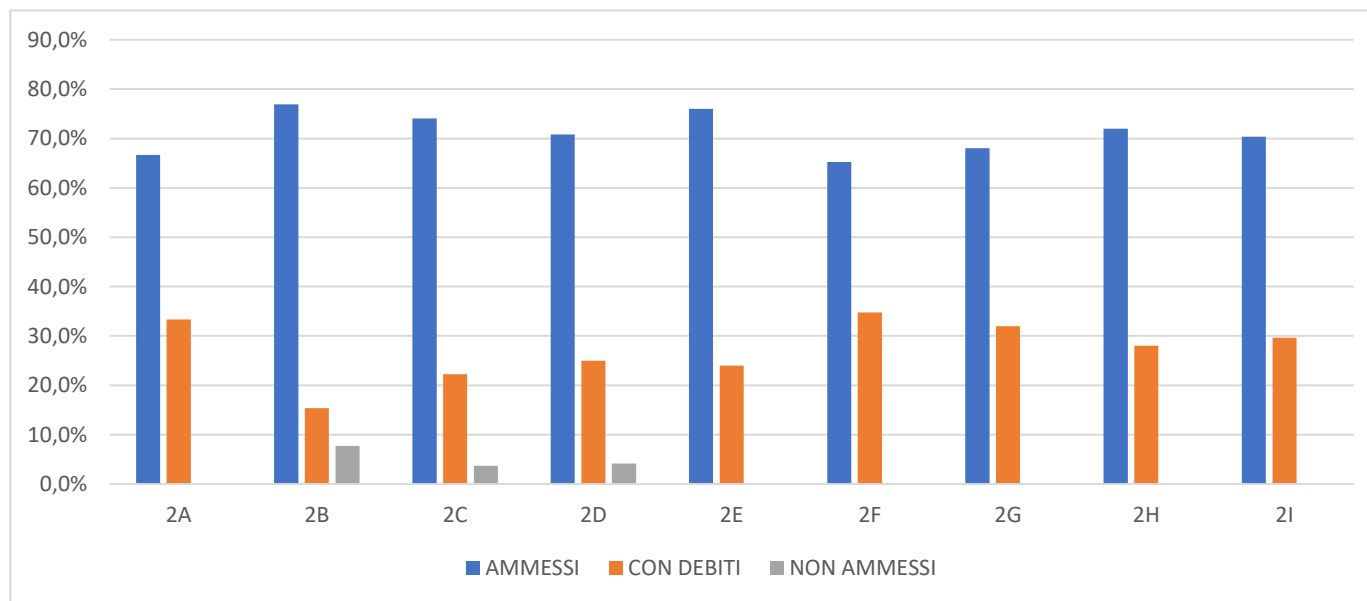
RISULTATI FINALI CLASSI PRIME LICEO 2021/2022
(SU ALUNNI SCRUTINATI)

CLASSE	AMMESSI	CON DEBITI	NON AMMESSI	n. SCRUTINATI
1A	80,8%	19,2%	0,0%	26
1B	76,0%	24,0%	0,0%	25
1C	92,0%	8,0%	0,0%	25
1D	73,1%	26,9%	0,0%	26
1E	76,0%	24,0%	0,0%	25
1F	79,2%	20,8%	0,0%	24
1G	88,5%	7,7%	3,8%	26
1H	70,4%	25,9%	3,7%	27
1I	80,8%	15,4%	3,8%	26
MEDIA	79,6%	19,1%	1,3%	230



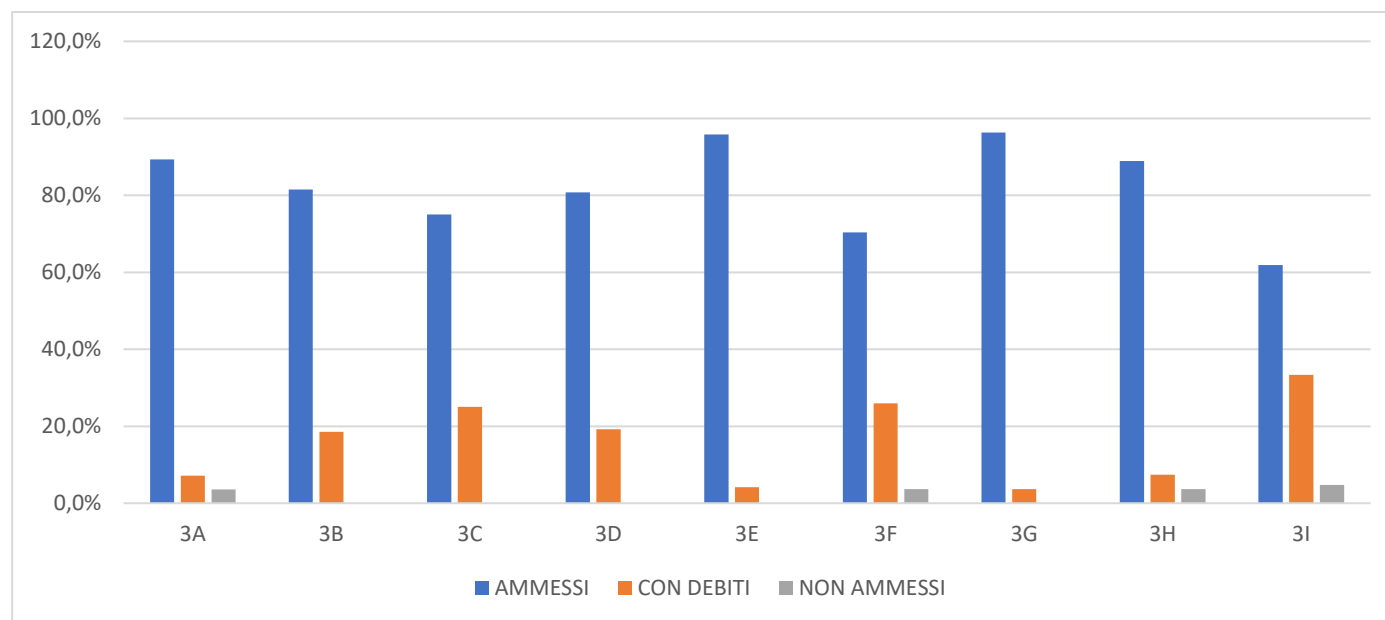
RISULTATI FINALI CLASSI SECONDE LICEO 2021/2022
(SU ALUNNI SCRUTINATI)

CLASSE	AMMESSI	CON DEBITI	NON AMMESSI	n. SCRUTINATI
2A	66,7%	33,3%	0,0%	24
2B	76,9%	15,4%	7,7%	26
2C	74,1%	22,2%	3,7%	27
2D	70,8%	25,0%	4,2%	24
2E	76,0%	24,0%	0,0%	25
2F	65,2%	34,8%	0,0%	23
2G	68,0%	32,0%	0,0%	25
2H	72,0%	28,0%	0,0%	25
2I	70,4%	29,6%	0,0%	27
MEDIA	71,1%	27,2%	1,7%	226



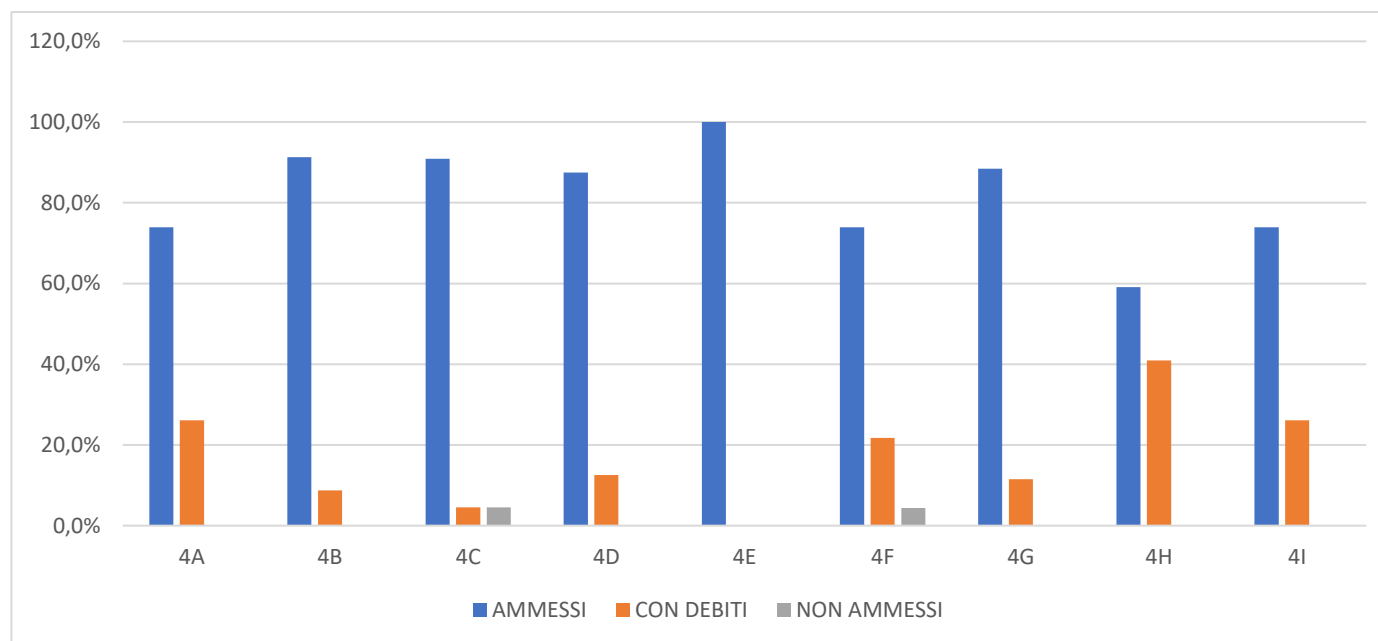
RISULTATI FINALI CLASSI TERZE LICEO 2021/2022
(SU ALUNNI SCRUTINATI)

CLASSE	AMMESSI	CON DEBITI	NON AMMESSI	n. SCRUTINATI
3A	89,3%	7,1%	3,6%	28
3B	81,5%	18,5%	0,0%	27
3C	75,0%	25,0%	0,0%	24
3D	80,8%	19,2%	0,0%	26
3E	95,8%	4,2%	0,0%	24
3F	70,4%	25,9%	3,7%	27
3G	96,3%	3,7%	0,0%	27
3H	88,9%	7,4%	3,7%	27
3I	61,9%	33,3%	4,8%	21
MEDIA	82,2%	16,0%	1,7%	231



RISULTATI FINALI CLASSI QUARTE LICEO 2021/2022
(SU ALUNNI SCRUTINATI)

CLASSE	AMMESSI	CON DEBITI	NON AMMESSI	n. SCRUTINATI
4A	73,9%	26,1%	0,0%	23
4B	91,3%	8,7%	0,0%	23
4C	90,9%	4,5%	4,5%	22
4D	87,5%	12,5%	0,0%	24
4E	100,0%	0,0%	0,0%	26
4F	73,9%	21,7%	4,3%	23
4G	88,5%	11,5%	0,0%	26
4H	59,1%	40,9%	0,0%	22
4I	73,9%	26,1%	0,0%	23
MEDIA	82,1%	16,9%	1,0%	212



AMMISSIONE AGLI ESAMI DI STATO LICEO 2021/22**(SU ALUNNI SCRUTINATI)**

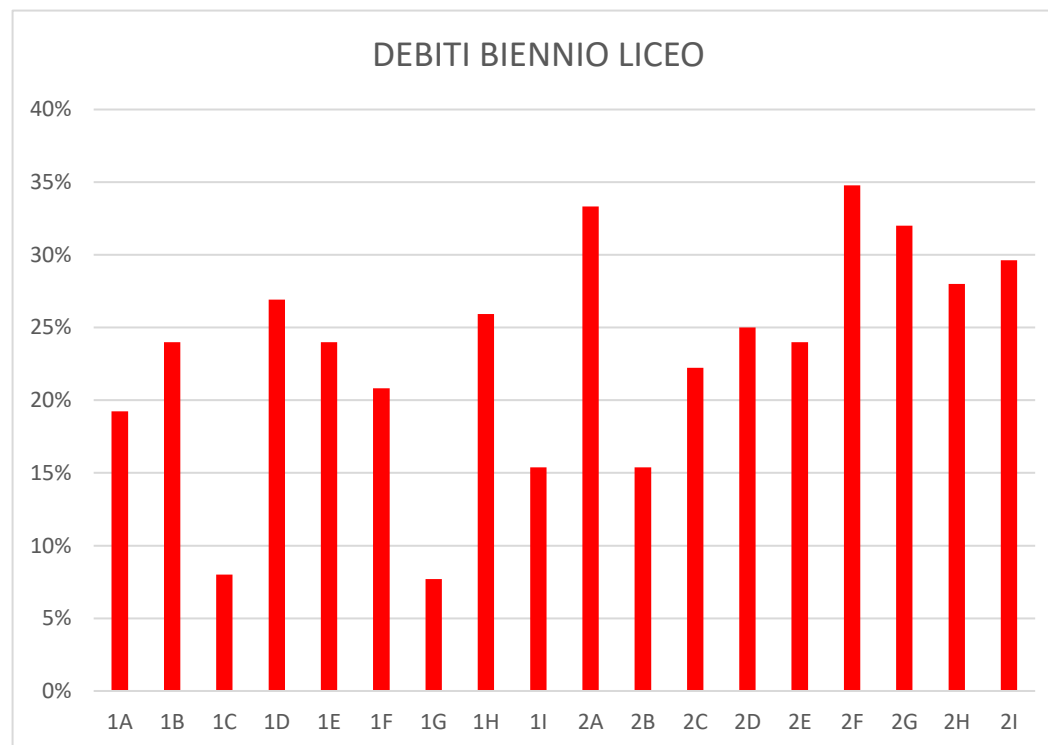
CLASSE	% NON AMMESSI	AMMESSI	NON AMMESSI	n. SCRUTINATI
5A	0,0%	23	0	23
5B	0,0%	24	0	24
5C	0,0%	23	0	23
5D	0,0%	20	0	20
5E	0,0%	27	0	27
5F	4,0%	24	1	25
5G	0,0%	24	0	24
5H	4,5%	21	1	22
5 I	0,0%	22	0	22
TOTALI	1,0%	208	2	210

AMMISSIONE AGLI ESAMI DI STATO LICEO 2021/22**(SU ALUNNI ISCRITTI)**

CLASSE	% NON AMMESSI/NON SCRUT.	AMMESSI	NON AMMESSI E/O NON SCRUT.	n. ISCRITTI
5A	0,0%	23	0	23
5B	0,0%	24	0	24
5C	0,0%	23	0	23
5D	0,0%	20	0	20
5E	0,0%	27	0	27
5F	4,0%	24	1	25
5G	0,0%	24	0	24
5H	4,5%	21	1	22
5 I	4,3%	22	1	23
TOTALI	1,4%	208	3	211

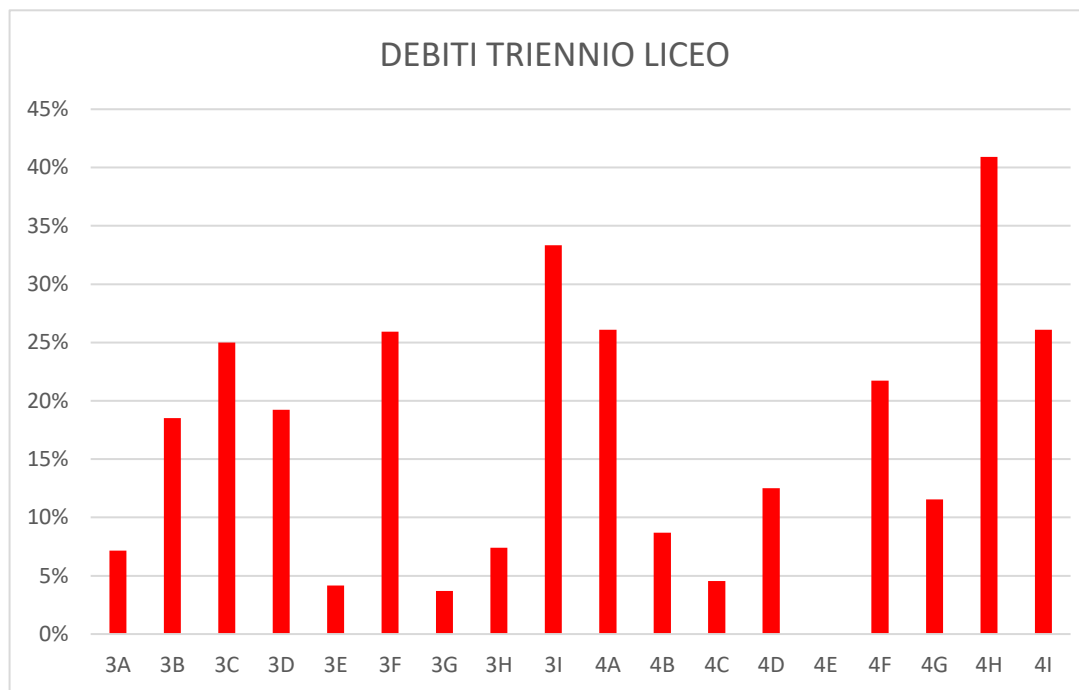
ALUNNI BIENNIO CON DEBITO

	%	n.a.
1A	19%	26
1B	24%	25
1C	8%	25
1D	27%	26
1E	24%	25
1F	21%	24
1G	8%	26
1H	26%	27
1I	15%	26
2A	33%	24
2B	15%	26
2C	22%	27
2D	25%	24
2E	24%	25
2F	35%	23
2G	32%	25
2H	28%	25
2I	30%	27
TOTALI		456



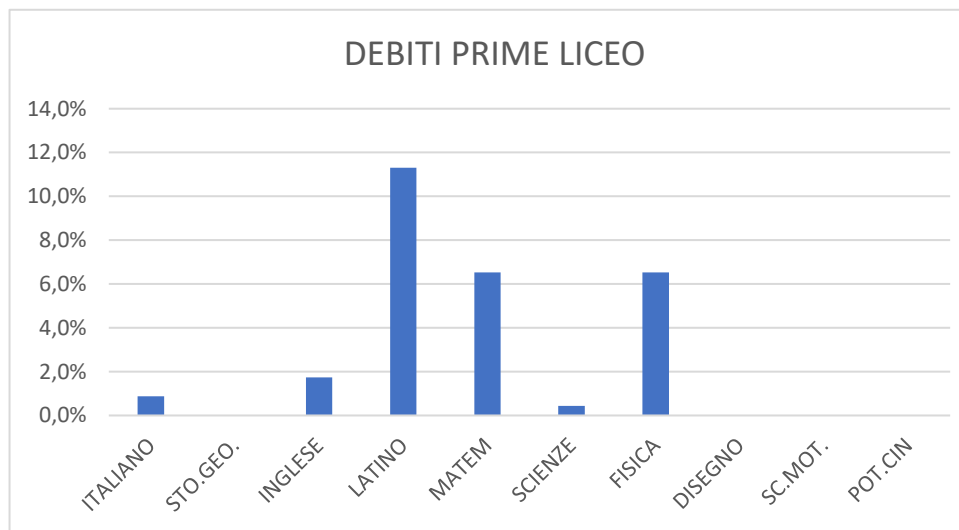
ALUNNI TRIENNIO CON DEBITO

	%	n.a.
3A	7%	28
3B	19%	27
3C	25%	24
3D	19%	26
3E	4%	24
3F	26%	27
3G	4%	27
3H	7%	27
3I	33%	21
4A	26%	23
4B	9%	23
4C	5%	22
4D	13%	24
4E	0%	26
4F	22%	23
4G	12%	26
4H	41%	22
4I	26%	23
TOTALI		443



DEBITI CLASSI PRIME LICEO

ITALIANO	0,9%
STO.GEO.	0,0%
INGLESE	1,7%
LATINO	11,3%
MATEM	6,5%
SCIENZE	0,4%
FISICA	6,5%
DISEGNO	0,0%
SC.MOT.	0,0%
POT.CIN	0,0%



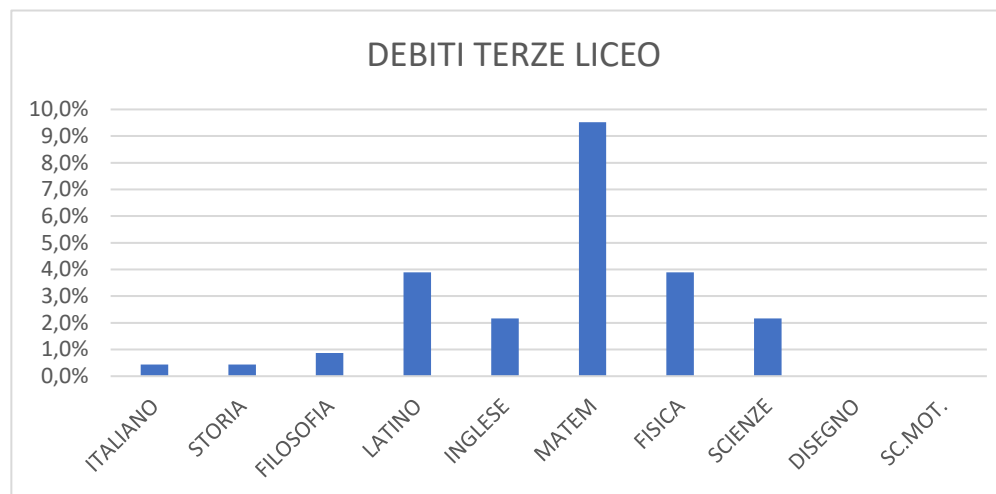
DEBITI CLASSI SECONDE LICEO

ITALIANO	4,0%
STO.GEO.	0,0%
INGLESE	4,0%
LATINO	13,3%
MATEM	12,4%
SCIENZE	0,9%
FISICA	6,2%
DISEGNO	0,9%
SC.MOT.	0,0%
POT.CIN.	0,0%



DEBITI CLASSI TERZE LICEO

ITALIANO	0,4%
STORIA	0,4%
FILOSOFIA	0,9%
LATINO	3,9%
INGLESE	2,2%
MATEM	9,5%
FISICA	3,9%
SCIENZE	2,2%
DISEGNO	0,0%
SC.MOT.	0,0%



DEBITI CLASSI QUARTE LICEO

ITALIANO	2,4%
STORIA	0,0%
FILOSOFIA	0,0%
LATINO	3,3%
INGLESE	1,4%
MATEM	8,5%
FISICA	5,7%
SCIENZE	2,4%
DISEGNO	0,5%
SC.MOT.	0,0%

