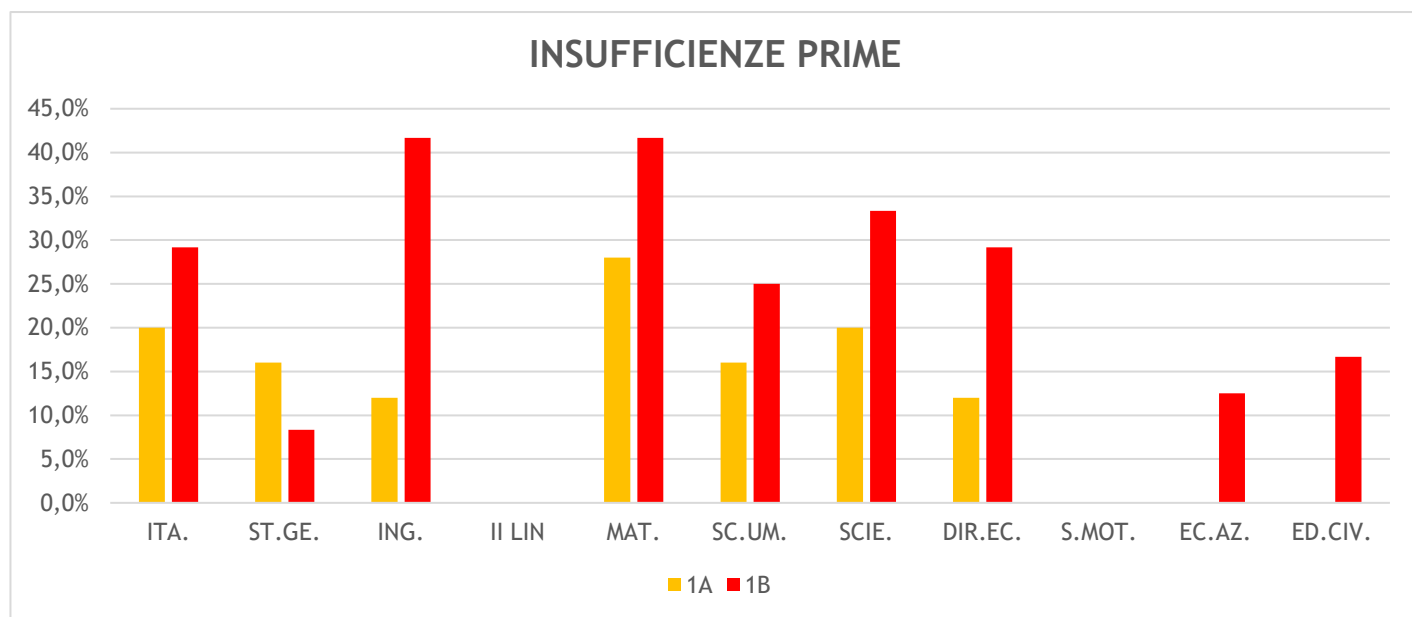


**LES a.s 22/23**

**1<sup>^</sup> QUADRIMESTRE**

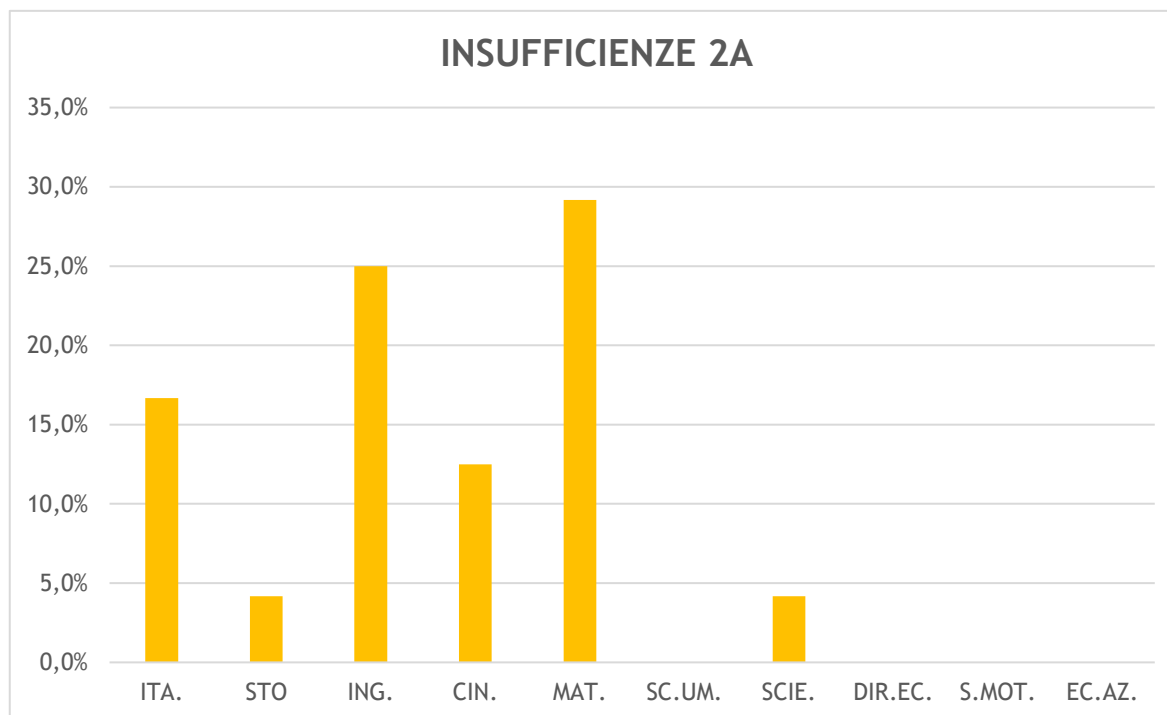
## INSUFFICIENZE PRIMO QUADRIMESTRE LES

CLASSITA.	ITA.	ST.GE.	ING.	II LIN	MAT.	SC.UM.	SCIE.	DIR.EC.	S.MOT.	EC.AZ.	ED.CIV.	n.a.
1A	20,0%	16,0%	12,0%	0,0%	28,0%	16,0%	20,0%	12,0%	0,0%	0,0%	0,0%	25
1B	29,2%	8,3%	41,7%	0,0%	41,7%	25,0%	33,3%	29,2%	0,0%	12,5%	16,7%	24
MEDIA	24,6%	12,2%	26,8%	0,0%	34,8%	20,5%	26,7%	20,6%	0,0%	6,3%	8,3%	



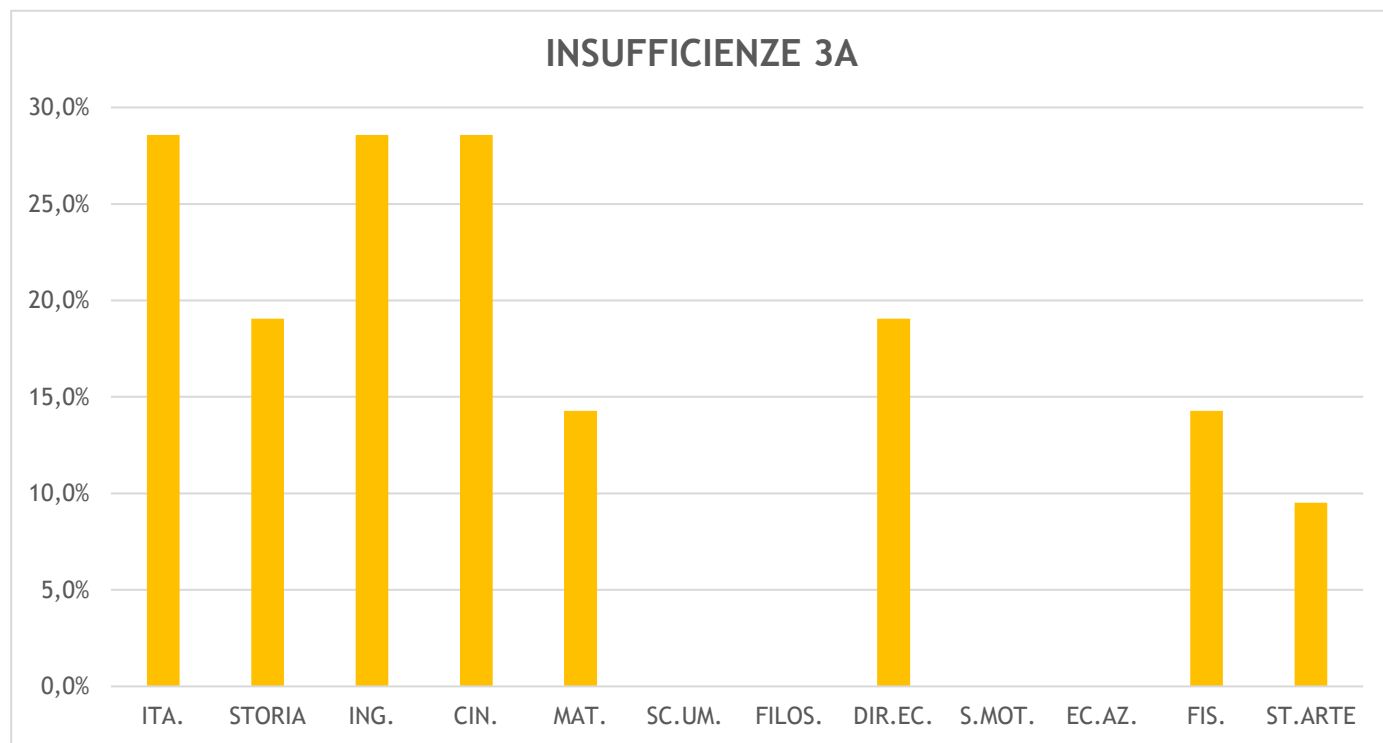
## INSUFFICIENZE PRIMO QUADRIMESTRE LES

CLASS.	ITA.	STO	ING.	CIN.	MAT.	SC.UM.	SCIE.	DIR.EC.	S.MOT.	EC.AZ.	n.a.
2A	16,7%	4,2%	25,0%	12,5%	29,2%	0,0%	4,2%	0,0%	0,0%	0,0%	24



## INSUFFICIENZE PRIMO QUADRIMESTRE LES

CLASSI	ITA.	STORIA	ING.	CIN.	MAT.	SC.UM.	FILOS.	DIR.EC.	S.MOT.	EC.AZ.	FIS.	ST.ARTI	n.a.
3A	28,6%	19,0%	28,6%	28,6%	14,3%	0,0%	0,0%	19,0%	0,0%	0,0%	14,3%	9,5%	21



**MEDIE MATERIE**

COLORE ROSA VALUTAZIONE MINORE DI SEI

COMPORTAMENTO COLORE GIALLO SE MAGGIORE DI NOVE

	COMP.	DIR.EC.	EC. AZ.	ALT.	II LIN	ST.GEO.	STO.	FILOS.	SC.UM.	ITAL.	ING.	ED.CIV	MAT.	REL.	SCIE.	SC.MOT.
1A	8,7	6,6	6,5	10,0	6,9	6,6	_	_	7,1	6,2	7,0	6,8	6,2	10,0	6,4	8,2
1B	8,0	6,0	6,4	8,0	8,1	6,5	_	_	6,5	6,0	5,9	6,3	5,4	9,2	5,9	8,2
2A	8,6	7,0	7,5	10,0	6,4	_	7,0	_	7,3	6,4	6,2	6,8	6,3	9,1	6,3	7,5
	COMP.	DIR.EC.	EC. AZ.	ALT.	II LIN	ST.ART	STO.	FILOS.	SC.UM.	ITAL.	ING.	FIS.	MAT.	REL.	ED.CIV.	SC.MOT.
3A	8,5	6,4	6,7	9,1	6,4	6,6	6,5	7,5	7,2	6,0	6,3	6,5	6,6	9,3	7,3	8,8