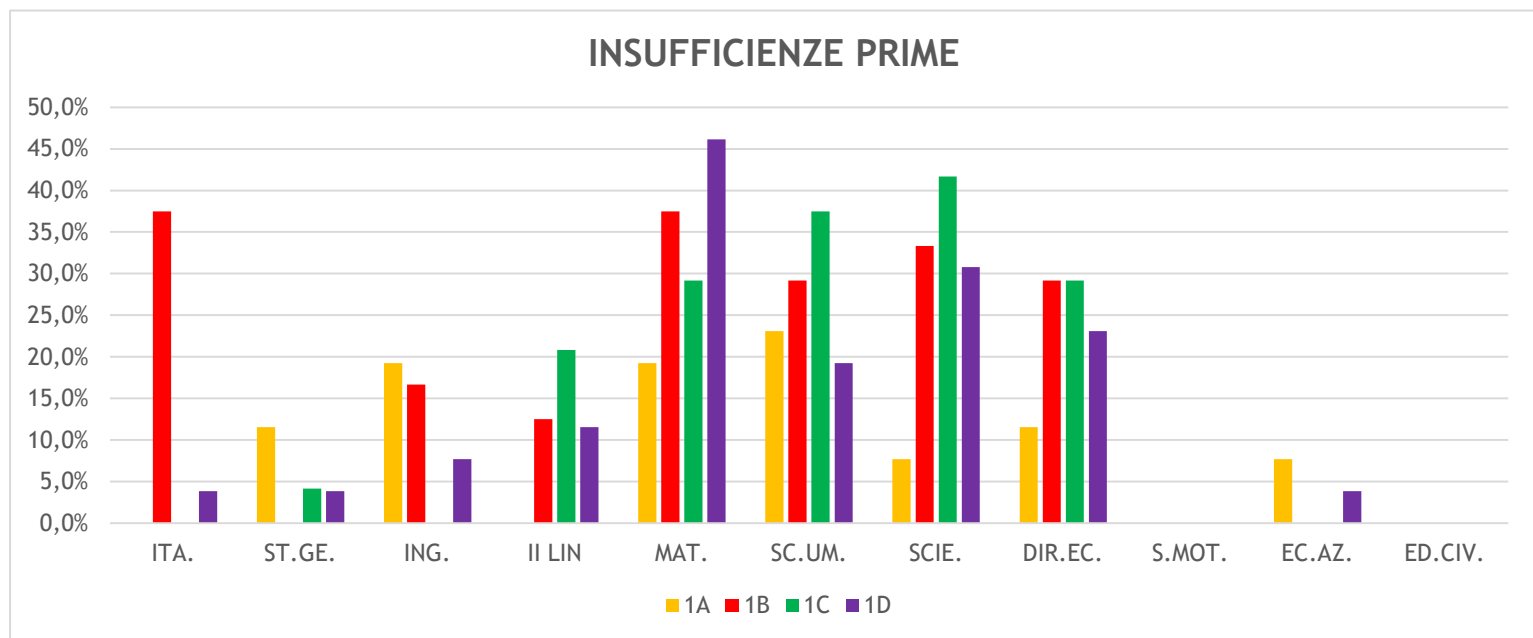


**LES a.s 24/25**

**1^ QUADRIMESTRE**

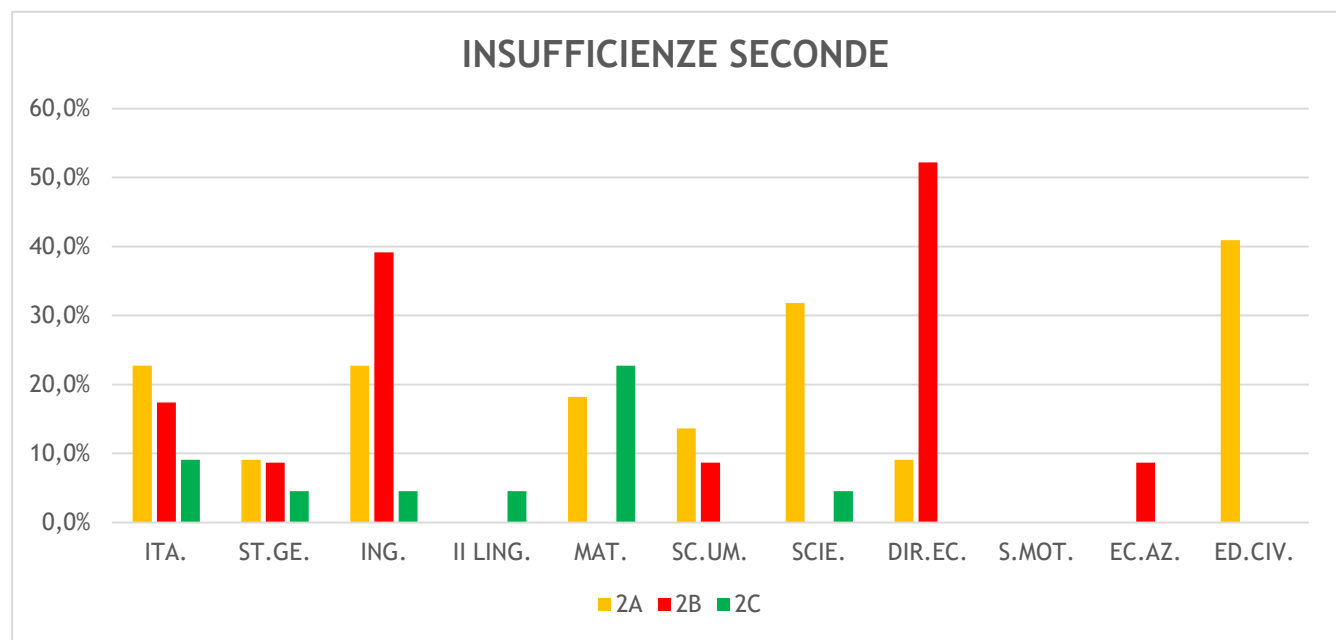
## INSUFFICIENZE PRIMO QUADRIMESTRE LES

CLASSE	ITA.	ST.GE.	ING.	II LIN	MAT.	SC.UM.	SCIE.	DIR.EC.	S.MOT.	EC.AZ.	ED.CIV.	n.a.
1A	0,0%	11,5%	19,2%	0,0%	19,2%	23,1%	7,7%	11,5%	0,0%	7,7%	0,0%	26
1B	37,5%	0,0%	16,7%	12,5%	37,5%	29,2%	33,3%	29,2%	0,0%	0,0%	0,0%	24
1C	0,0%	4,2%	0,0%	20,8%	29,2%	37,5%	41,7%	29,2%	0,0%	0,0%	0,0%	24
1D	3,8%	3,8%	7,7%	11,5%	46,2%	19,2%	30,8%	23,1%	0,0%	3,8%	0,0%	26
<b>MEDIA</b>	<b>10,3%</b>	<b>4,9%</b>	<b>10,9%</b>	<b>11,2%</b>	<b>33,0%</b>	<b>27,2%</b>	<b>28,4%</b>	<b>23,2%</b>	<b>0,0%</b>	<b>2,9%</b>	<b>0,0%</b>	



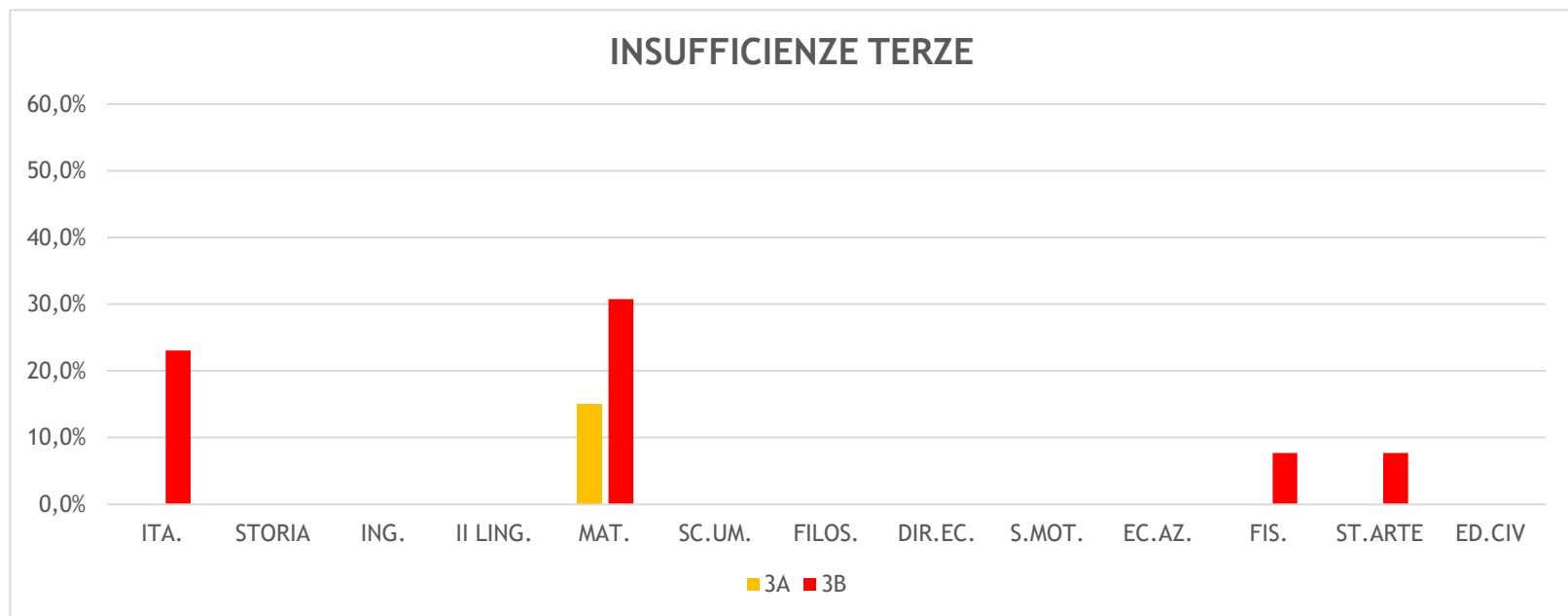
## INSUFFICIENZE PRIMO QUADRIMESTRE LES

CLASSE	ITA.	ST.GE.	ING.	II LING.	MAT.	SC.UM.	SCIE.	DIR.EC.	S.MOT.	EC.AZ.	ED.CIV.	n.a.
2A	22,7%	9,1%	22,7%	0,0%	18,2%	13,6%	31,8%	9,1%	0,0%	0,0%	40,9%	22
2B	17,4%	8,7%	39,1%	0,0%	0,0%	8,7%	0,0%	52,2%	0,0%	8,7%	0,0%	23
2C	9,1%	4,5%	4,5%	4,5%	22,7%	0,0%	4,5%	0,0%	0,0%	0,0%	0,0%	22
MEDIA	16,4%	7,4%	22,1%	1,5%	13,6%	7,4%	12,1%	20,4%	0,0%	2,9%	13,6%	



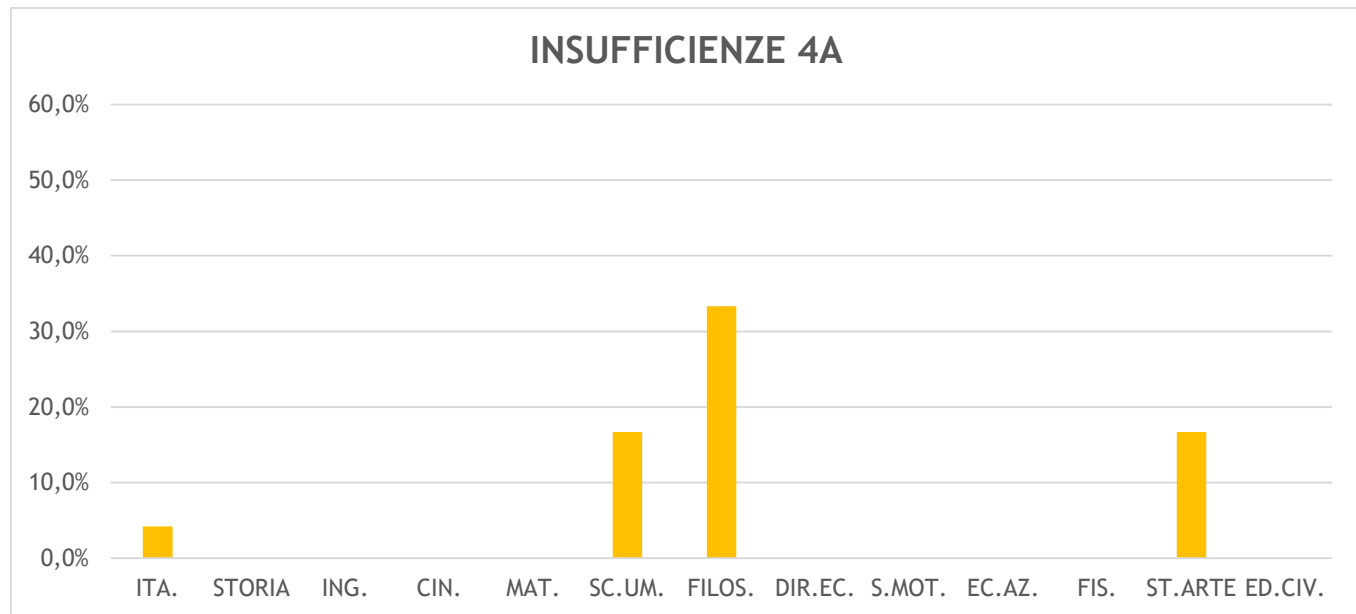
## INSUFFICIENZE PRIMO QUADRIMESTRE LES

CLASSE	ITA.	STORIA	ING.	II LING.	MAT.	SC.UM.	FILOS.	DIR.EC.	S.MOT.	EC.AZ.	FIS.	ST.ARTE	ED.CIV	n.a.
3A	0,0%	0,0%	0,0%	0,0%	15,0%	0,0%	0,0%	0,0%	0,0%	0,0%	0,0%	0,0%	0,0%	20
3B	23,1%	0,0%	0,0%	0,0%	30,8%	0,0%	0,0%	0,0%	0,0%	0,0%	7,7%	7,7%	0,0%	13
<b>MEDIA</b>	<b>11,5%</b>	<b>0,0%</b>	<b>0,0%</b>	<b>0,0%</b>	<b>22,9%</b>	<b>0,0%</b>	<b>0,0%</b>	<b>0,0%</b>	<b>0,0%</b>	<b>0,0%</b>	<b>3,8%</b>	<b>3,8%</b>	<b>0,0%</b>	



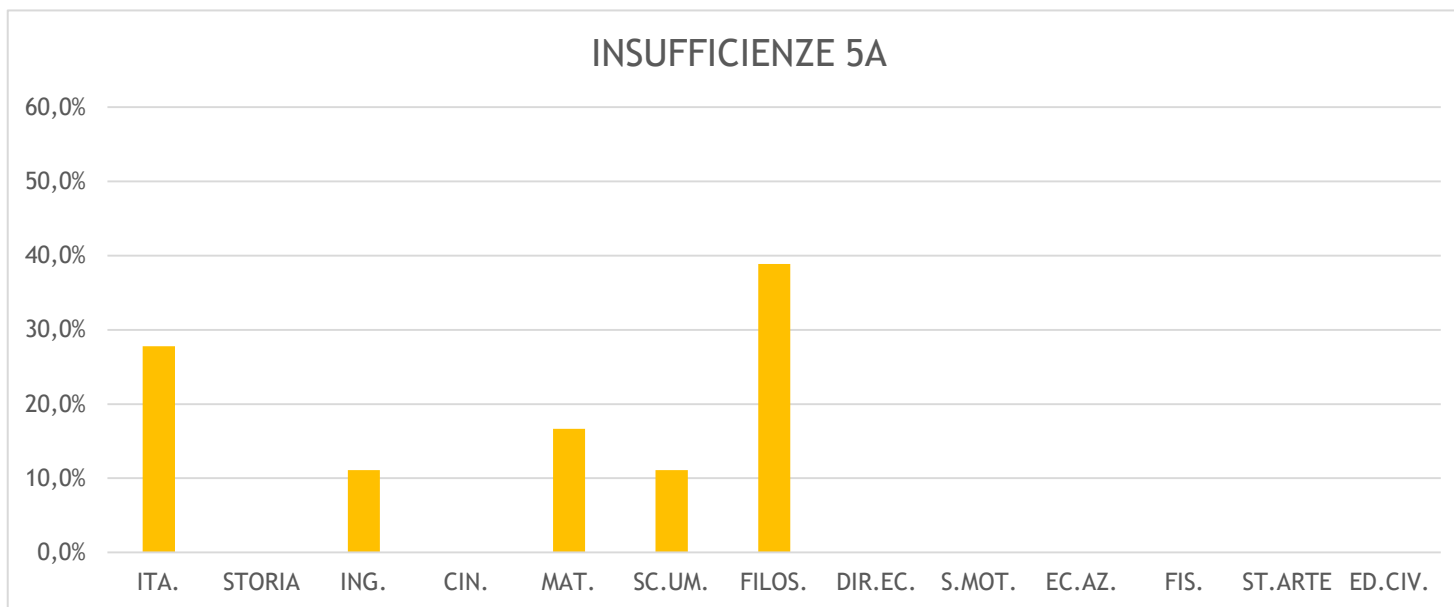
## INSUFFICIENZE PRIMO QUADRIMESTRE LES

CLASSE	ITA.	STORIA	ING.	CIN.	MAT.	SC.UM.	FILOS.	DIR.EC.	S.MOT.	EC.AZ.	FIS.	ST.ARTE	ED.CIV.	n.a.
4A	4,2%	0,0%	0,0%	0,0%	0,0%	16,7%	33,3%	0,0%	0,0%	0,0%	0,0%	16,7%	0,0%	24



## INSUFFICIENZE PRIMO QUADRIMESTRE LES

CLASSE	ITA.	STORIA	ING.	CIN.	MAT.	SC.UM.	FILOS.	DIR.EC.	S.MOT.	EC.AZ.	FIS.	ST.ARTE	ED.CIV.	n.a.
5A	27,8%	0,0%	11,1%	0,0%	16,7%	11,1%	38,9%	0,0%	0,0%	0,0%	0,0%	0,0%	0,0%	18



**MEDIE MATERIE**COLORE ROSA VALUTAZIONE MINORE DI SEI  
COMPORAMENTO COLORE GIALLO SE MAGGIORE DI NOVE

	COMP.	DIR.EC.	EC. AZ.	ALT.	II LIN	ST.GEO.	SC.UM.	ITAL.	ING.	ED.CIV	MAT.	REL.	SCIE.	SC.MOT
1A	8,62	6,54	7,27	9,00	8,27	6,65	6,69	7,04	6,92	7,58	6,23	8,90	6,77	6,96
1B	7,42	5,92	7,50	9,00	6,75	7,67	6,21	5,67	6,46	6,38	5,92	8,38	5,88	7,21
1C	7,74	5,91	7,30	7,33	5,87	6,78	5,83	6,65	7,22	6,91	5,96	9,00	5,83	8,43
1D	8,31	6,08	7,04	9,00	6,62	6,65	6,62	6,96	6,54	6,65	5,65	9,00	6,12	8,54
2A	8,05	6,45	7,73	—	7,64	6,86	6,59	6,09	6,36	6,09	6,59	8,82	6,36	7,82
2B	7,91	5,52	6,74	—	6,96	6,61	6,48	6,09	6,04	6,61	6,61	9,21	6,96	7,09
2C	8,14	6,59	8,32	—	7,05	7,23	6,82	6,77	7,27	6,55	6,41	9,36	7,41	7,00
	COMP.	DIR.EC.	EC. AZ.	ALT.	II LIN	ST.ART	SC.UM.	ITAL.	ING.	FIS.	MAT.	REL.	ED.CIV.	SC.MOT
3A	8,60	7,25	7,15	10,00	7,75	8,15	6,75	7,00	7,55	7,15	6,60	9,00	7,20	7,55
3B	8,15	6,77	6,85	6,00	7,15	7,54	7,15	6,00	6,92	6,85	5,92	9,80	7,38	7,69
4A	7,95	6,71	8,05	9,00	7,62	6,52	6,14	6,57	7,14	6,33	6,52	8,50	7,10	7,71
5A	8,44	6,72	7,83	10,00	7,22	7,39	6,39	6,22	6,72	6,78	6,72	10,00	7,28	8,06
	STO.	FILOS.												
3A	7,35	6,60												
3B	7,15	6,38												
4A	7,10	6,00												
5A	7,17	6,17												















